



## Banques d'images

Voici des listes de banques d'images, principalement libres de droit. N'oubliez pas que dans tous les cas, vous devez indiquer la source de l'image dans votre projet.

### Table des matières



Banques d'images respectant les critères de qualité .....	2
Autres banques d'images .....	3
Logiciel gratuit à télécharger.....	4
Types d'attribution sur les images .....	5
Petit truc avec Google .....	7


## Banques d'images respectant les critères de qualité

Nom	Lien Internet	Description	Conditions d'utilisation
FindIcons	<a href="http://findicons.com/">http://findicons.com/</a>	<p>FindIcons.com est la plus grande collection d'icônes libres, avec un excellent moteur de recherche, ainsi qu'un moteur de filtrage et de nombreuses options d'export.</p> <p>Images gratuites.</p> <p>Site traduit dans 27 langues.</p>	Images libres de droits.
Pixabay	<a href="https://pixabay.com/">https://pixabay.com/</a>	<p>Photos</p> <p>Illustrations</p> <p>Images vectorielles</p> <p>Vidéos</p>	Toutes les images et vidéos de Pixabay sont libres de droits et publiées sous licence Creative Commons CC0. Vous pouvez les télécharger, les modifier, les distribuer et les utiliser gratuitement à votre gré, y compris pour tout usage commercial. Aucune attribution n'est demandée.
Freepik	<a href="https://www.freepik.com/">https://www.freepik.com/</a>	<p>Images vectorielles</p> <p>Photos de Stock</p> <p>PSD</p> <p>Icônes</p>	<p>Utilisation personnelle ou commerciale permise à condition de créditer l'auteur.</p> <p>Un maximum de 3 images gratuites à télécharger chaque jour.</p>

## Autres banques d'images

Les banques d'images suivantes ne respectent pas tous les critères de qualité, mais elles offrent une panoplie d'images. Veuillez prendre connaissance des conditions d'utilisation.

Nom	Lien Internet	Description	Conditions d'utilisation
Sclera	<a href="https://www.sclera.be/fr/picto/overview">https://www.sclera.be/fr/picto/overview</a>	Site belge en français, anglais et néerlandais. Voir la section Sclera pictogrammes. Plus de 8000 images en noir et blanc. Il y a deux catégories sur la sexualité (16 ans et moins et 16+).	<p>Vous êtes autorisés à :</p> <ul style="list-style-type: none"> <li>Partager – copier, distribuer et communiquer le matériel par tous moyens et sous tous formats.</li> <li>Adapter – remixer, transformer et créer à partir du matériel.</li> </ul> <p>Attribution : vous devez créditer l'œuvre, intégrer un lien vers la licence et indiquer si des modifications ont été effectuées à l'œuvre.</p> <p>Aucune utilisation commerciale permise.</p> 
ARASAAC	<a href="http://www.arasaac.org/index.php">http://www.arasaac.org/index.php</a>	Site en français, anglais, espagnol et autres. Images, photos, synthèse vocale, photos et vidéos en langage des signes. Outils en ligne pour créer des grilles de pictos, des calendriers, des bingos et plus.	<p>Usage non lucratif autorisé, en autant que la source et l'auteur soient cités. Vous pouvez utiliser et modifier l'œuvre, mais vous devez le faire selon la licence de l'auteur.</p>  <p>Citer: <b>Auteur des pictogrammes:</b> Sergio Palao <b>Provenance:</b> ARASAAC (<a href="http://www.arasaac.org">http://www.arasaac.org</a>) <b>Licence:</b> Creative Commons (BY-NC-SA) <b>Propriété:</b> Gouvernement d'Aragon</p> <p>Exemples de citation :</p> <ol style="list-style-type: none"> <li>1) Les symboles pictographiques utilisés sont la propriété de Gouvernement d'Aragon et sont l'œuvre de <u>Sergio Palao</u> pour ARASAAC (<a href="http://www.arasaac.org">http://www.arasaac.org</a>) qui les publie sous licence <u>Creative Commons</u></li> <li>2) <b>Auteur des pictogrammes:</b> Sergio Palao <b>Provenance:</b> ARASAAC (<a href="http://www.arasaac.org">http://www.arasaac.org</a>) <b>Licence:</b> CC (BY-NC-SA) <b>Propriété:</b> Gouvernement d'Aragon</li> </ol>

Nom	Lien Internet	Description	Conditions d'utilisation
PNG Images	<a href="http://pngimg.com/">http://pngimg.com/</a>	Site en anglais. Photos d'objets et de personnes / personnages avec fond transparent. Plus de 80 000 images. Images gratuites.	Licence publique internationale Creative Commons Attribution et Non commerciale (BY, NC)
Open Symbols	<a href="https://www.opensymbols.org/">https://www.opensymbols.org/</a>	Site en anglais. Permet de faire une recherche dans 10 banques d'images en même temps.	Voir les licences de l'image choisie. Ex : 
<b>Logiciel gratuit à télécharger</b>			
Picto-Selector	<a href="http://www.pictoselector.eu/fr/">http://www.pictoselector.eu/fr/</a>	Logiciel servant à faire des grilles de pictogrammes. Contient les banques d'images d'ARASAAC, SCLERA et plus. Attention : téléchargement de 200 mo. En plusieurs langues, dont le français.	

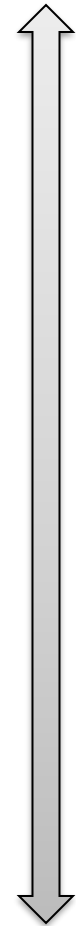
## Types d'attribution sur les images







Chaque banque d'images aura des conditions générales. Ces conditions font référence à un type d'attribution sur les images. Voici deux scénarios pouvant être rencontrés :

1. Licence Creative Commons
2. Domaine public






### 1. Licences Creative Commons

Plus  
libre



Licences	Description
	<b>Attribution</b> Vous pouvez utiliser l'œuvre, comme vous le voulez, mais vous devez créditer l'auteur.
	<b>Attribution + Partage dans les mêmes conditions</b> L'auteur vous offre son œuvre originale. Si vous la modifiez, elle devra être distribuée selon les mêmes conditions régissant l'œuvre originale.
	<b>Attribution + Pas de modifications</b> L'auteur autorise la reproduction et la diffusion uniquement de son œuvre originale. Aucune modification de l'œuvre n'est acceptée. Si vous voulez modifier l'image, vous devez obtenir l'autorisation de l'auteur.
	<b>Attribution + Pas d'utilisation commerciale</b> Vous pouvez utiliser l'image, la modifier, la partager tout en créditant l'auteur, mais aucune utilisation commerciale de l'œuvre originale n'est permise.
	<b>Attribution + Pas d'utilisation commerciale + Partage dans les mêmes conditions</b> Vous pouvez utiliser et modifier l'œuvre, mais vous devez le faire selon la licence de l'auteur. L'utilisation de l'œuvre originale à des fins commerciales n'est pas permise.
	<b>Attribution + Pas d'utilisation commerciale + Pas de modification</b> L'auteur autorise l'utilisation de son œuvre originale. Cependant, aucune modification n'est permise. De plus, l'œuvre ne peut être utilisée à des fins commerciales.

Plus  
restrictive

<b>Résumé</b>	
	<b>Attribution (BY)</b> Vous devez créditer l'auteur : son nom, le titre de l'œuvre et le lien vers l'œuvre.
	<b>Partage dans les mêmes conditions (SA)</b> Si vous modifiez l'œuvre originale de l'auteur, vous devez la redistribuer selon les mêmes conditions (même licence) régissant l'œuvre originale.
	<b>Pas de modification (ND)</b> Vous ne pouvez pas modifier l'œuvre originale de l'auteur. Si vous voulez la modifier, vous devez obtenir l'autorisation de l'auteur. Vous ne pouvez donc pas changer la grandeur de l'image, utiliser des filtres, la rogner, etc.
	<b>Pas d'utilisation commerciale (NC)</b> Aucune utilisation commerciale de l'œuvre originale n'est permise
<b>2. Domaine public</b>	
Vous êtes devant une photo, vidéo, illustration ou icône. Vous cliquez sur ses détails et là, vous lisez <i>domaine public</i> . Cela signifie que les droits d'auteur ont expiré ou sont inapplicables. L'utilisation de l'œuvre n'est donc plus restreinte par la loi. Mais attention tout de même, peut-être que la personne qui apparaît sur la photo dispose toujours de son droit à l'image.	
	Cette licence est celle qui se rapproche le plus du domaine public. L'auteur vous donne le droit de faire ce que vous voulez avec son œuvre. Elle peut être modifiée. Aucune attribution requise.

**N'oubliez pas que dans tous les cas mentionnés vous devez indiquer la source de l'image dans votre projet.**

## Petit truc avec Google

Il est possible de rechercher des images libres de droit sur Google. Voici comment faire.

1. Sous la barre de recherche Google, sélectionner l'onglet *images*
2. Sélectionner *Outils*
3. Sélectionner *Droits d'usage*
4. Vous pouvez par la suite sélectionner les images autorisées à la réutilisation et aux modifications si nécessaire.

