



Accéder à l'information et à sa compréhension pour une société inclusive


Images – Bonnes pratiques

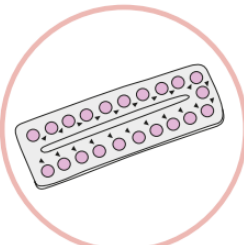
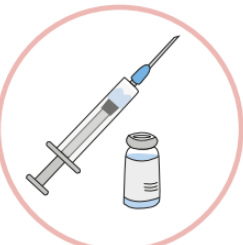

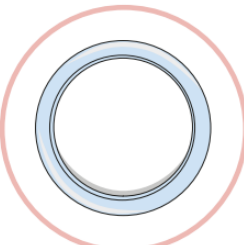
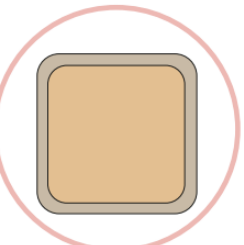
Dans cette section, nous illustrons des critères qui rendent les images plus accessibles pour tous. Les critères sont issus du guide [Communiquer pour tous](#) (2018).

Ces exemples proviennent de documents existants.

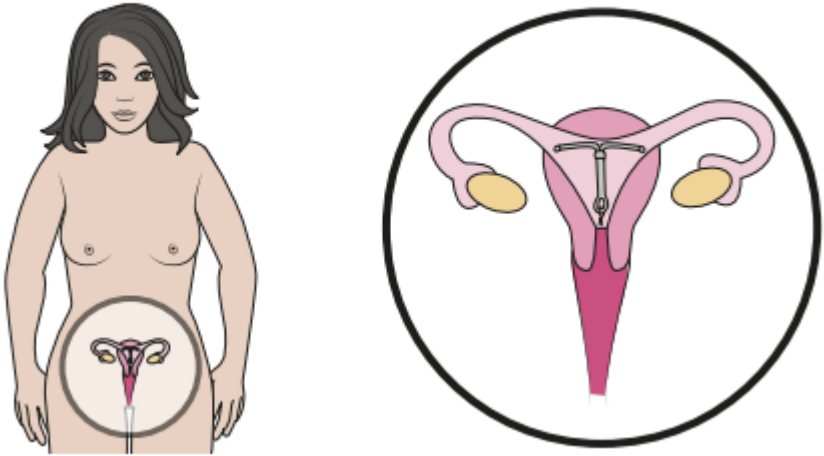
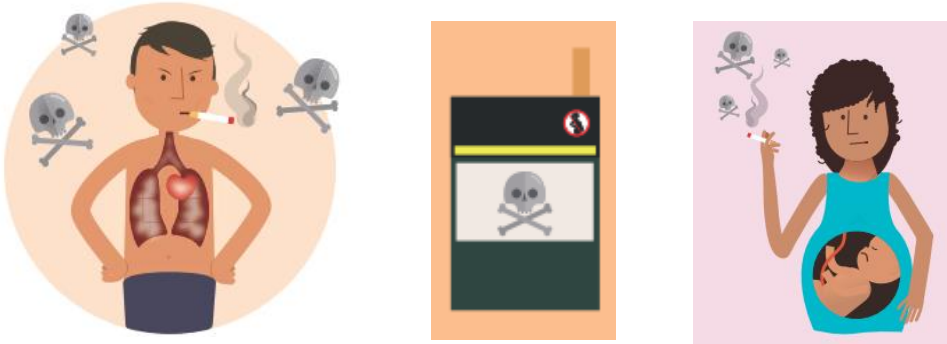
Table des matières



1. Contenu des images	2
Transmettre l'information par l'image	2
Utiliser des images faciles à comprendre	3
Mettre en évidence un détail important	5
Assurer une cohérence dans l'utilisation des images	5
2. Texte associé à l'image	7
3. Emplacement des images	9
4. Qualité des images.....	10
5. Choix des images.....	11





Critères	Exemple de l'application du critère	Source
1. Contenu des images		
Transmettre l'information par l'image		
<ul style="list-style-type: none"> • Choisir des images dont le lien avec le message est unique et clair • Préférer des images qui appuient l'intention de la phrase ou du texte 	<p>Si vous avez pris un risque : allez aux urgences de l'hôpital !</p>  <p>The illustration shows a white stick figure running to the right towards a blue and white hospital building. The building has a red cross on its door and the word 'HOPITAL' above the entrance, with 'URGENCES' written in red below it. Three horizontal lines behind the runner indicate speed.</p>	<p>Santé publique France (2016). Le VIH, le sida. Pour comprendre.</p> <p>Adresse internet non disponible</p> <p>Page 33</p>


Critères	Exemple de l'application du critère	Source
Utiliser des images faciles à comprendre		
<ul style="list-style-type: none"> Présenter l'image dans son contexte, la première fois 	<div style="display: flex; flex-wrap: wrap; justify-content: space-around;"> <div style="text-align: center; margin: 10px;"> <p>● La pilule.</p>  </div> <div style="text-align: center; margin: 10px;"> <p>● L'injection.</p>  </div> <div style="text-align: center; margin: 10px;"> <p>● L'implant.</p>  </div> <div style="text-align: center; margin: 10px;"> <p>● L'anneau vaginal.</p>  </div> <div style="text-align: center; margin: 10px;"> <p>● Le patch.</p>  </div> </div>	<p>CoActis Santé (s.d.) Vie affective et sexuelle. La contraception. Repéré à https://s3-eu-west-1.amazonaws.com/sante-bd/versions/109/117/vie-affective-et-sexuelle-la-contraception-les-moyens-de-contraception_medecin-femme-patient-femme.pdf</p> <p>Page 3</p>

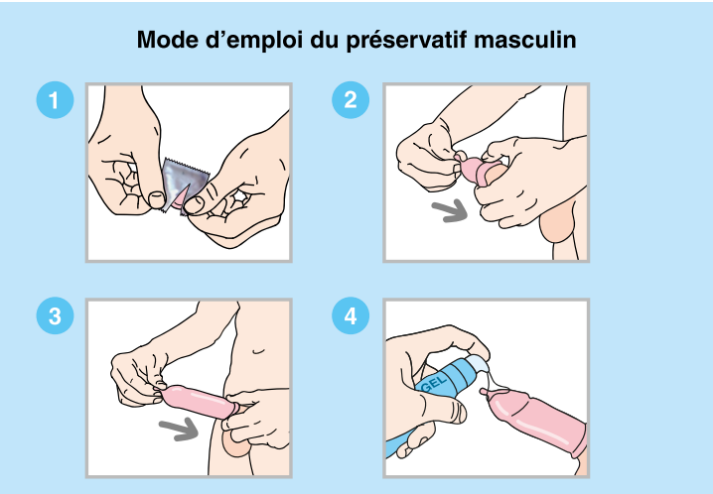
Critères	Exemple de l'application du critère	Source
<ul style="list-style-type: none"> Choisir des images qui montrent un objet ou un lieu d'un point de vue habituel au lecteur 		<p>Simplicom (2018) Quand remplacer la carte OPUS? Repéré à https://bonacomprendre.files.wordpress.com/2018/04/renouvellement-carte-opus_20180420.pdf</p> <p>Page 2</p>


Critères	Exemple de l'application du critère	Source
Mettre en évidence un détail important		
<ul style="list-style-type: none"> Mettre en retrait, ou utiliser l'encadré ou l'exergue, pour un détail important Présenter une partie du corps ou d'un objet quand le propos et le contexte du message s'y prêtent 	<p data-bbox="499 321 1474 354">Le stérilet se met dans l'utérus de la femme.</p> 	<p>CoActis Santé (s.d.) Vie affective et sexuelle. La contraception. Repéré à https://s3-eu-west-1.amazonaws.com/sante-bd/versions/109/117/vie-affective-et-sexuelle-la-contraception-les-moyens-de-contraception_medecin-femme-patient-femme.pdf</p> <p>Page 39</p>
Assurer une cohérence dans l'utilisation des images		
<ul style="list-style-type: none"> Utiliser la même image pour représenter le même concept ou le même objet ou la même idée Privilégier le même style d'images pour l'ensemble du contenu 		<p>Santé publique France (2017). Arrêter de fumer. Pour comprendre. Repéré à http://www.mdp37.fr/fichiers/Guide%20-%20Brochure/Arreter_de_fumer_pour_comprendre.pdf</p> <p>Pages 5, 9 et 21</p>

Critères	Exemple de l'application du critère	Source
<ul style="list-style-type: none"> Vérifier que les couleurs utilisées symbolisent toujours la même idée ou la même chose ou la même catégorisation et en informer le sens aux lecteurs 	<div style="display: flex; justify-content: space-around; align-items: center;"> <div style="border: 2px solid red; border-radius: 15px; padding: 10px; text-align: center;">  </div> <div style="border: 2px solid green; border-radius: 15px; padding: 10px; text-align: center;">  </div> </div> <p style="text-align: right; margin-top: 10px;">11</p>	<p>Santé publique France (2015). Dangers du monoxyde de carbone. Pour comprendre. Repéré à https://solidarites-sante.gouv.fr/IMG/pdf/dep_liant_monoxyde_de_carbone.pdf</p> <p>Page 11</p>




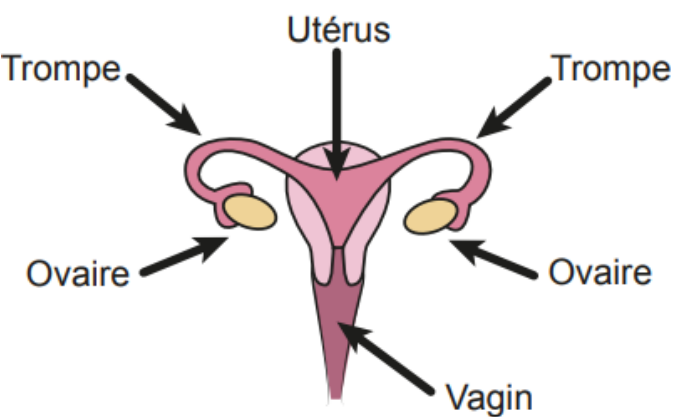
Critères	Exemple de l'application du critère	Source
2. Texte associé à l'image		
<ul style="list-style-type: none"> Accompagner les images d'un texte explicatif court et précis, et si requis, indiquer la source ou le nom de l'auteur Situer l'image près du texte auquel elle est associée 	<div style="display: flex; flex-wrap: wrap; justify-content: space-around;"> <div style="width: 45%; text-align: center;">  <p>Écoutez la radio pour les nouvelles</p> </div> <div style="width: 45%; text-align: center;">  <p>Laissez couler un peu d'eau. Tirez la chasse d'eau</p> </div> <div style="width: 45%; text-align: center;">  <p>Baissez le chauffage au minimum à 20°C</p> </div> <div style="width: 45%; text-align: center;">  <p>En cas d'urgence, appelez le 911</p> </div> </div>	<p>Ville de Gatineau (s.d.) Situations d'urgence – Panne de courant en hiver</p> <p>Adresse internet non disponible</p>

Critères	Exemple de l'application du critère	Source
<ul style="list-style-type: none"> Rédiger des légendes courtes et précises, avec un corps de police suffisamment grand et lisible 	 <p>Donner le biberon</p> <p>Pas d'allaitement</p>	<p>Santé publique France (2016). Le VIH, le sida. Pour comprendre.</p> <p>Page 27</p>

Critères	Exemple de l'application du critère	Source
<p>3. Emplacement des images</p> <ul style="list-style-type: none"> • Utiliser un maximum de quatre à cinq images par page • Si plusieurs images cohabitent, bien les différencier les unes des autres, par exemple en y associant des numéros avec leur texte explicatif respectif • S'il y a une séquence logique, placer les images dans le sens de la lecture, de gauche à droite et de haut en bas, et au besoin, les numéroter 	<p style="text-align: center;">Mode d'emploi du préservatif masculin</p>  <p style="text-align: center;">Comment utiliser un préservatif masculin ?</p> <ol style="list-style-type: none"> 1 Ouvrir le sachet sans abîmer le préservatif. Ne pas ouvrir le sachet avec des ciseaux, les ongles ou les dents. 2 Mettre le préservatif dans le bon sens sur le sexe en érection. Pincer le bout du préservatif. 3 Avec l'autre main, dérouler le préservatif jusqu'au bout. S'il ne se déroule pas bien, il est peut-être dans le mauvais sens : changer de préservatif. 4 Vous pouvez rajouter un gel ou lubrifiant (liquide spécial qui fait glisser). Ça facilite la pénétration. Il ne faut jamais mettre de produit gras comme l'huile, le beurre ou la vaseline. 	<p>Santé publique France (2016). Le VIH, le sida. Pour comprendre.</p> <p>Pages 14 et 15</p>

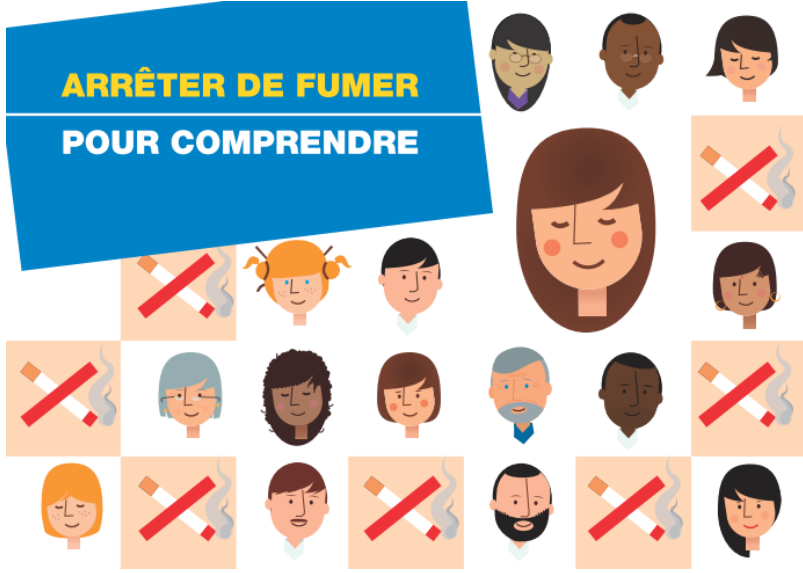

Critères	Exemple de l'application du critère	Source
4. Qualité des images		
<ul style="list-style-type: none"> • Choisir des images précises et nettes • Préférer les images en couleur, utilisant les couleurs réelles • Agrandir les objets pour qu'ils soient visibles, lisibles, compréhensibles et à la taille réelle quand le propos s'y prête • Assurer un contraste d'au moins 70 % 	 <p>2 Dites votre nom et votre adresse et présentez une pièce d'identité</p>	<p>Élections Québec (2018). Pour voter. Repéré à https://www.electionsquebec.qc.ca/provinciales/fr/efficience-intellectuelle.php</p> <p>Affiche</p>


Critères	Exemple de l'application du critère	Source
<p>5. Choix des images</p> <ul style="list-style-type: none"> • Éviter les images stylisées ou visant seulement un but esthétique • Éviter d'utiliser des images de fond • Présenter les styles d'images de manière stable • Tester les images auprès du ou des publics cibles et dans le contexte d'utilisation appropriée aux circonstances 		<p>Ville de Gatineau (s.d.) Situations d'urgence – Panne de courant en hiver.</p> <p>Adresse internet non disponible.</p> <p>Ce document se présente sous forme d'affiche 11X14 po.</p> <p>L'affiche a été construite dans le cadre d'un projet de recherche en collaboration avec des personnes présentant une déficience intellectuelle et fréquentant l'organisme communautaire l'APICO.</p>

Critères	Exemple de l'application du critère	Source
<ul style="list-style-type: none"> Préférer une image qui illustre ce que la personne doit faire 	<p>Détachez le talon de votre bulletin suivant le pointillé</p>  <p>6 Déposez votre bulletin dans l'urne</p> 	<p>Élections Québec (2018). Pour voter. Repéré à https://www.electionsquebec.gc.ca/provinciales/fr/d-eficience-intellectuelle.php</p>
<ul style="list-style-type: none"> Utiliser des symboles et des pictogrammes familiers et couramment utilisés ; au besoin et selon les circonstances, expliquer le symbole ou le pictogramme 		<p>Atout-Lire (2015). Carnet Santé. Repéré à http://atoutlire.ca/wp-content/uploads/2016/09/a-tout-lire-Carnet-Sante-Interieur-final-2015-1.pdf</p> <p>Page 1</p>
<ul style="list-style-type: none"> Utiliser des images avec une forme et des traits simples et précis 		<p>CoActis Santé (s.d.) La puberté. Je suis une fille. Repéré à https://s3-eu-west-1.amazonaws.com/sante-bd/versions/119/115/la-puberte--je-suis-une-fille_.pdf</p> <p>Page 45</p>

Critères	Exemple de l'application du critère	Source
<ul style="list-style-type: none"> Utiliser des images connues, significatives, pertinentes et culturellement appropriées aux publics concernés 	 <p>Dites votre nom et votre adresse et présentez une pièce d'identité</p>	<p>Élections Québec (2018). Pour voter. Repéré à https://www.electionsquebec.gc.ca/provinciales/fr/efficience-intellectuelle.php</p>

Critères	Exemple de l'application du critère	Source
<ul style="list-style-type: none"> Considérer les différentes suggestions sur le choix des images en fonction de la nature de l'information (factuelle, émotionnelle, spécialisée), des circonstances et des publics 	 <p>The graphic displays four candidates for the Sherbrooke riding in the 2019 federal election. Each candidate's name is listed below their portrait, along with their party's logo and acronym: Pierre-Luc Dusseault (NPD), Dany Sévigny (PCC), Mathieu Morin (PVC), and Pierre Lanoux (PPC).</p>	<p>Radio-Canada (2019). Élections fédérales 2019 : la bataille se précise à Sherbrooke. Repéré à https://ici.radio-canada.ca/nouvelle/1267833/justin-trudeau-sherbrooke-investiture-elisabeth-briere</p>

Critères	Exemple de l'application du critère	Source
<ul style="list-style-type: none"> Diversifier les images pertinentes qui représentent les différents publics concernés par le texte 		<p>Santé publique France (2017). Arrêter de fumer. Pour comprendre. Repéré à http://www.mdp37.fr/fichiers/Guide%20-%20Brochure/Arreter_de_fumer_pour_comprendre.pdf</p> <p>Page couverture</p>
<ul style="list-style-type: none"> Utiliser des images séquentielles ou une séquence logique d'images pour expliquer un concept, selon les besoins 	<p>Le brossage enlève les aliments collés sur mes dents</p> 	<p>CoActis santé (s.d.) Je prends soin de mes dents. Pourquoi et comment? Repéré à https://s3-eu-west-1.amazonaws.com/sante-bd/versions/119/64/prendre-soin-de-ses-dents--pourquoi-et-comment--patient-fille.pdf</p> <p>Page 4</p>

Critères	Exemple de l'application du critère	Source
<ul style="list-style-type: none"> Placer une image significative, compréhensible et représentative sur la 1^{ère} page ou sur la couverture du document 	<p style="text-align: center;">Les moyens de contraception.</p>  <p>The illustration shows a man and a woman standing behind a grey table. Surrounding them are ten circular icons connected by lines, each representing a different contraceptive method: a pack of birth control pills, a condom, a syringe with a pill, a diaphragm, a cervical cap, a tampon, a pill, a condom, a pill, a diaphragm, and a cervical cap.</p>	<p>CoActis Santé (s.d.) Vie affective et sexuelle. La contraception. Repéré à https://s3-eu-west-1.amazonaws.com/sante-bd/versions/109/117/vie-affective-et-sexuelle-la-contraception-les-moyens-de-contraception_medicin-femme-patient-femme.pdf</p> <p>Page couverture</p>